

IL RENDICONTO 2008



**Comune di
Vergiate (VA)**



**Il Rendiconto
della Gestione
2008
per il cittadino**

L'Assessore al Bilancio e Tributi

BERTONI FRANCO

Il Sindaco

ALESSANDRO MAFFIOLI

IL RENDICONTO 2008

PREMESSA

IL RENDICONTO 2008 **Bilancio ancora in avanzo**

Approvata nella seduta del 30 marzo scorso dalla Giunta Comunale la relazione al rendiconto della gestione 2008.

Questi i dati ed i risultati:

LA GESTIONE ORDINARIA

La gestione complessiva per circa 6,302 milioni di euro è stata assicurata grazie alle risorse raccolte soprattutto dai cittadini (oltre 4,989 milioni di euro), risorse utilizzate per il raggiungimento degli obiettivi programmati dall' amministrazione.

Tali obiettivi possono essere così sintetizzati:

- contenimento del prelievo tributario mediante l'allargamento della base imponibile e il recupero dell'evasione;
- nessun taglio ai servizi cui i cittadini di Vergiate sono da tempo abituati;
- attenzione ai bisogni, soprattutto dei cittadini più deboli, sia con singoli interventi mirati, sia mediante il sostegno alle scuole ed all'associazionismo locale più coinvolto nella prevenzione del disagio;
- applicazione dei principi di trasparenza e partecipazione democratica;
- miglioramento della comunicazione al cittadino;
- sviluppo della capacità di progettazione per il reperimento di fondi e contributi diversi per finanziare le attività.

LA GESTIONE STRAORDINARIA

I principali investimenti (complessivamente circa 1.469.000 mila euro), sono stati finanziati con assunzione di mutui per 400.00 mila euro, 1.069 mila con le risorse comunali, con contributi ricevuti dallo Stato e dalla Regione (circa 111 mila) .

Le aree di intervento hanno riguardato quasi esclusivamente interventi al patrimonio, fra i più significativi interventi al cimitero , agli impianti sportivi e socio ambientali, opere interessanti la viabilità, acquisto di mezzi e strumenti per gli uffici ed i servizi.

IL BILANCIO 2008

il risultato finanziario della gestione

Il rendiconto chiude con i seguenti risultati:

RENDICONTO 2008	euro
Fondo Cassa al 31 dicembre	688.399,96 +
Residui Attivi (Crediti)	3.615.873,49 +
Residui Passivi (Debiti)	3.589.014,78 -
Risultato di Amministrazione (Avanzo)	715.258,67 =

Volendo entrare in maggiori dettagli, è opportuno analizzare separatamente le diverse componenti del documento finanziario, soffermandoci in particolare su:

BILANCIO CORRENTE – è quella parte del bilancio che indica quali sono le entrate ordinarie, quante di tali entrate sono destinate al normale funzionamento dell'Ente e quali le spese di gestione dei servizi (*vedi tabella per maggiori dettagli*);





BILANCIO INVESTIMENTI – è la parte del bilancio che illustra le risorse destinate agli investimenti e la loro destinazione distinta per settore di attività e tipologia di intervento (*vedi maggiori dettagli nella tabella seguente*).

BILANCIO CORRENTE	BILANCIO INVESTIMENTI
<p>In tale parte sono riportate le entrate ordinarie necessarie a coprire le spese di funzionamento dell'Ente, quali:</p> <ul style="list-style-type: none"> - Personale; - Acquisto di beni; - Prestazioni di servizi; - Trasferimenti (<i>ad Enti pubblici per gestione associata di servizi, contributi ad associazioni locali per sostegno attività di interesse sociale, culturale, ambientale, sportivo, contributi a privati in situazioni disagiate, ecc.</i>); - Rimborso di rate di ammortamento di mutui (<i>quote capitale ed interessi</i>). 	<p>In tale parte sono riportate le entrate straordinarie necessarie a coprire spese quali:</p> <ul style="list-style-type: none"> - Opere pubbliche; - Manutenzioni straordinarie di immobili ed altri impianti comunali; - Acquisto di beni durevoli per gli uffici ed i servizi comunali e per le scuole (<i>automezzi di servizio, mezzi strumentali ed informatici, arredi scolastici e per uffici, ecc.</i>)

IL BILANCIO CORRENTE 2008

le entrate

Per poter fornire servizi alla collettività il Comune acquisisce risorse dai cittadini, dallo Stato e dagli altri enti pubblici:

ENTRATE CORRENTI 2007 (da dove arrivano le risorse?)			
dai CITTADINI 	dallo STATO 	dalla REGIONE 	dalla PROVINCIA e da altri enti pubblici 
Euro 4.989.858,23	Euro 1.068.477,83	Euro 88.970,66	Euro 154.913,44
Tot. Euro 1.312.361,93			
Tot. Complessivo Euro 6.302.220,16 composto dalle risorse acquisite dai cittadini e dalle risorse trasferite dallo Stato, dalla Regione e dagli altri enti.			



SERVIZI COMUNALI

In particolare l'importo di euro 4.989.858,23 deriva da:

ENTRATE TRIBUTARIE	€ 3.740.244,52
ENTRATE EXTRATRIBUTARIE	€ 1.249.613,71
Contributo pro capite cittadino	€ 423,44
Contributo pro capite Stato ed altri	€ 141,47

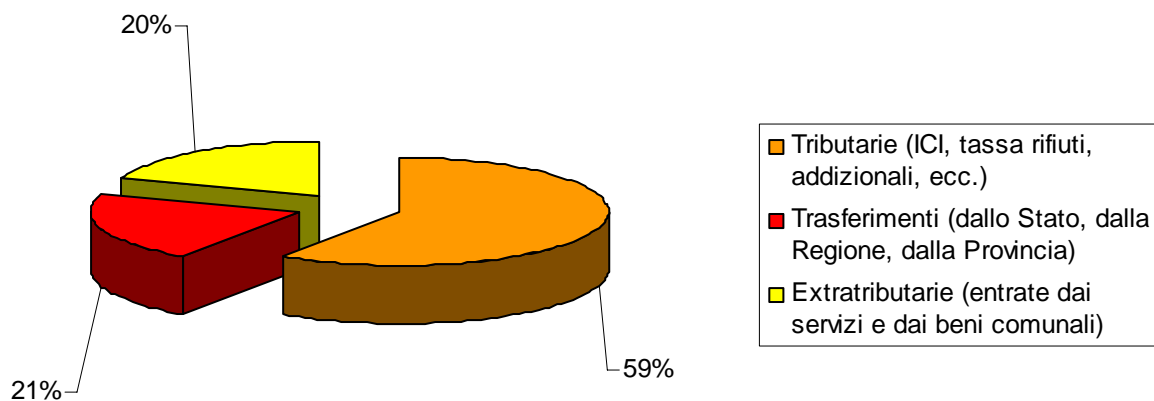
IL BILANCIO CORRENTE 2008

le entrate

LE ENTRATE CORRENTI (*Quali sono?*):

ENTRATE CORRENTI	Euro	%
Tributarie (ICI, tassa rifiuti, addizionali, ecc.)	3.740.244,52	59
Trasferimenti (dallo Stato, dalla Regione, dalla Provincia)	1.312.361,93	21
Extratributarie (entrate dai servizi e dai beni comunali)	1.249.613,71	20
Totale	6.302.220,16	100

ENTRATE CORRENTI (Imposte e Tasse)

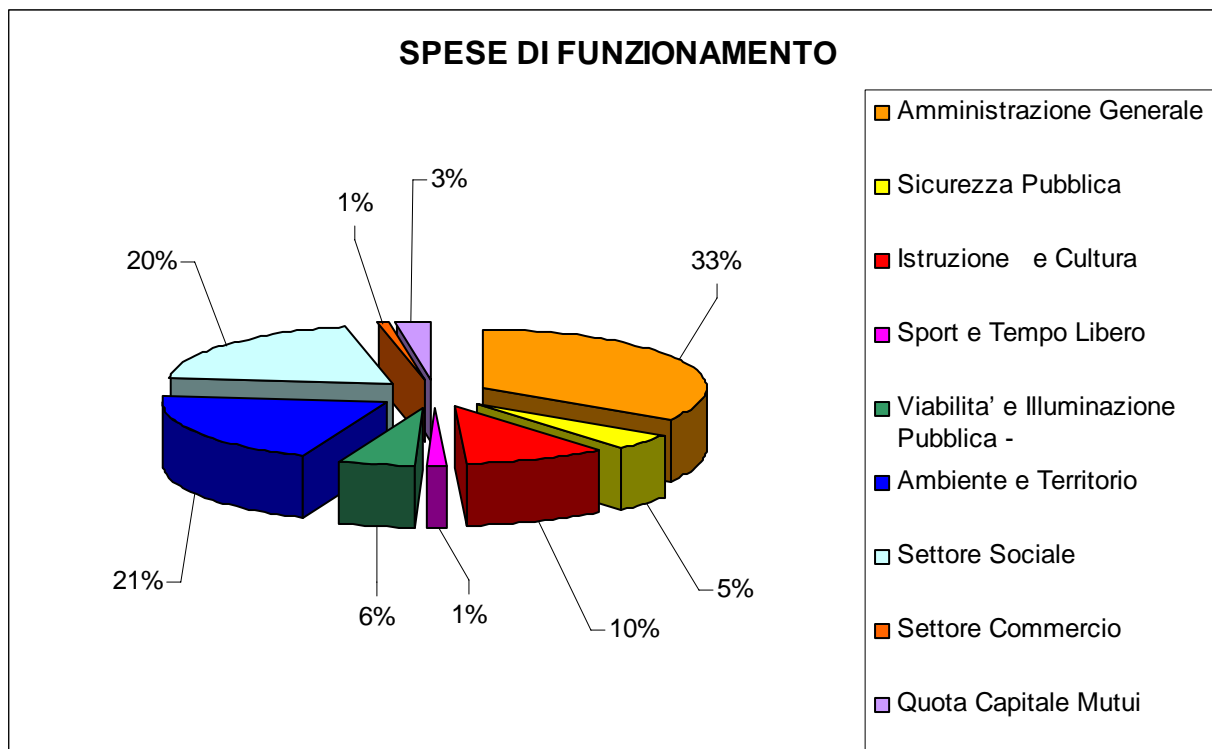


IL BILANCIO CORRENTE 2008

LE SPESE DI FUNZIONAMENTO (Come vengono impiegate le entrate correnti?):

Le entrate ordinarie vengono utilizzate per spese di funzionamento (*personale, acquisti, manutenzioni, utenze, assicurazioni, consulenze e prestazioni varie, interessi passivi, trasferimenti ad altri enti per servizi in convenzione, contributi ad associazioni socio-culturali e sportive, a scuole materne e a famiglie in difficoltà, imposte, ecc.*) e sono destinate ai seguenti settori:

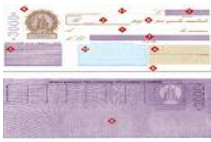

SPESE DI FUNZIONAMENTO	Euro	%
Amministrazione Generale	2.165.688,86	33
Sicurezza Pubblica	288.162,56	5
Istruzione e Cultura	662.202,61	10
Sport e Tempo Libero	77.559,57	1
Viabilità e Illuminazione Pubblica	360.794,74	6
Ambiente e Territorio	1.300.696,65	21
Settore Sociale	1.249.278,45	20
Settore Commercio	58.213,26	1
Quota Capitale Mutui	161.062,92	3
Totale	6.323.659,62	100



IL BILANCIO INVESTIMENTI 2008

le entrate

per poter realizzare opere pubbliche il comune ha utilizzato:

ENTRATE PER INVESTIMENTI 2008 <i>(da dove arrivano le risorse?)</i>			
CONTRIBUTI dello STATO 	CONTRIBUTI della REGIONE 	MUTUI E PRESTITI 	ALTRE ENTRATE (Oneri urbanizzazione, conc. cimiteriali, avanzi anni precedenti, etc.) 
Euro 1.329,15	Euro 110.397,02	Euro 400.642,00	Euro 957.271,37
Tot. 111.726,17		Tot. Euro 1.357.913,37	
Tot. Complessivo Euro 1.469.639,54			



INVESTIMENTI

BENI IMMOBILI 	BENI MOBILI e VARIE 
Euro 1.145.338,32	Euro 324.301,22
Tot. Euro 1.469.639,54	

SPESA PRO CAPITE PER INVESTIMENTI ANNO 2007 € 166,38

IL BILANCIO INVESTIMENTI 2008

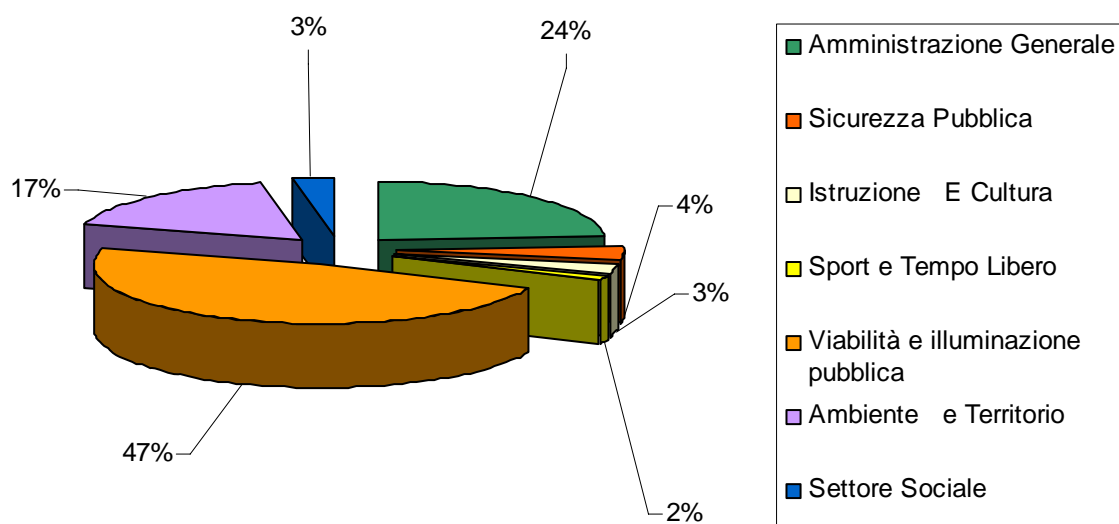
le spese

LE SPESE (Come vengono impiegate le risorse ?)

Le risorse utilizzate per spese di investimento (*manutenzioni straordinarie ad immobili ed impianti comunali e alle strade, acquisti di strumenti utilizzati dai servizi, di arredi scolastici, di strumenti informatici nonché trasferimenti alle Parrocchie per interventi straordinari dalle stesse realizzate sugli edifici di culto*) sono state destinate ai seguenti settori di spesa:

SETTORI DI SPESA	Euro	%
Amministrazione Generale	345.739,66	24
Sicurezza Pubblica	56.552,32	4
Istruzione e Cultura	40.679,78	3
Sport e Tempo Libero	22.199,49	2
Viabilità e illuminazione pubblica	701.518,85	47
Ambiente e Territorio	256.884,36	17
Settore Sociale	46.065,08	3
Totale	1.469.639,54	100%

SETTORI DI SPESA DI INVESTIMENTO



IL RISULTATO ECONOMICO 2008

LE SPESE (Come sono state impiegate le risorse ?)

INVESTIMENTI FINANZIATI NELL'ANNO	Euro
Manutenzioni straordinarie	1.145.338,32
Trasferimenti	91.640,61
Acquisti	152.687,49
Prestazioni professionali	79.973,12
Totale	1.469.639,54

IL RISULTATO PATRIMONIALE 2008

La gestione patrimoniale, nel suo complesso, è direttamente correlata con quella economica ed evidenzia le variazioni tra le voci dell'attivo e del passivo così come risultati al termine dell'esercizio.

Nel nostro ente il conto del patrimonio mostra al 31 dicembre 2008 i seguenti risultati:

SITUAZIONE PATRIMONIALE	Euro
TOTALE DELL'ATTIVO	19.583.259,75
TOTALE DEL PASSIVO	12.347.468,35
PATRIMONIO NETTO	7.235.791,40



Comune di
VERGIATE (VA)