

IL RENDICONTO 2007



**Comune di
Vergiate (VA)**



**Il Rendiconto
della Gestione
2007
per il cittadino**

L'Assessore al Bilancio e Tributi

BERTONI FRANCO

Il Sindaco

ALESSANDRO MAFFIOLI

IL RENDICONTO 2007

PREMESSA

IL RENDICONTO 2007

Bilancio ancora in avanzo

Approvata nella seduta del 05 maggio scorso dalla Giunta Comunale la relazione al rendiconto della gestione 2007.

Questi i dati ed i risultati:

LA GESTIONE ORDINARIA

La gestione complessiva per circa 6,204 milioni di euro è stata assicurata grazie alle risorse raccolte soprattutto dai cittadini (oltre 5,154 milioni di euro), risorse utilizzate per il raggiungimento degli obiettivi programmati dall' amministrazione.

Tali obiettivi possono essere così sintetizzati:

- contenimento del prelievo tributario mediante l'allargamento della base imponibile e il recupero dell'evasione;
- nessun taglio ai servizi cui i cittadini di Vergiate sono da tempo abituati;
- attenzione ai bisogni, soprattutto dei cittadini più deboli, sia con singoli interventi mirati, sia mediante il sostegno alle scuole ed all'associazionismo locale più coinvolto nella prevenzione del disagio;
- applicazione dei principi di trasparenza e partecipazione democratica;
- miglioramento della comunicazione al cittadino;
- sviluppo della capacità di progettazione per il reperimento di fondi e contributi diversi per finanziare le attività.

LA GESTIONE STRAORDINARIA

I principali investimenti (complessivamente circa 1.480.000 mila euro), sono stati finanziati con assunzione di mutui per 440.00 mila euro, 997 mila con le risorse comunali, pochi ed irrilevanti i contributi ricevuti dalla Stato e dalla Regione (circa 42 mila) .

Le aree di intervento hanno riguardato quasi esclusivamente interventi al patrimonio, fra i più significativi interventi al cimitero , agli impianti sportivi e socio ambientali, opere interessanti la viabilità, acquisto di mezzi e strumenti per gli uffici ed i servizi.

IL BILANCIO 2007

il risultato finanziario della gestione

Il rendiconto chiude con i seguenti risultati:

RENDICONTO 2007	euro
Fondo Cassa al 31 dicembre	1.522.184,20 +
Residui Attivi (Crediti)	2.874.217,10 +
Residui Passivi (Debiti)	3.379.930,88 -
Risultato di Amministrazione (Avanzo)	1.016.470,42 =

Volendo entrare in maggiori dettagli, è opportuno analizzare separatamente le diverse componenti del documento finanziario, soffermandoci in particolare su:

BILANCIO CORRENTE – è quella parte del bilancio che indica quali sono le entrate ordinarie, quante di tali entrate sono destinate al normale funzionamento dell'Ente e quali le spese di gestione dei servizi (*vedi tabella per maggiori dettagli*);





BILANCIO INVESTIMENTI – è la parte del bilancio che illustra le risorse destinate agli investimenti e la loro destinazione distinta per settore di attività e tipologia di intervento (*vedi maggiori dettagli nella tabella seguente*).

BILANCIO CORRENTE	BILANCIO INVESTIMENTI
<p>In tale parte sono riportate le entrate ordinarie necessarie a coprire le spese di funzionamento dell'Ente, quali:</p> <ul style="list-style-type: none"> - Personale; - Acquisto di beni; - Prestazioni di servizi; - Trasferimenti (<i>ad Enti pubblici per gestione associata di servizi, contributi ad associazioni locali per sostegno attività di interesse sociale, culturale, ambientale, sportivo, contributi a privati in situazioni disagiate, ecc.</i>); - Rimborso di rate di ammortamento di mutui (<i>quote capitale ed interessi</i>). 	<p>In tale parte sono riportate le entrate straordinarie necessarie a coprire spese quali:</p> <ul style="list-style-type: none"> - Opere pubbliche; - Manutenzioni straordinarie di immobili ed altri impianti comunali; - Acquisto di beni durevoli per gli uffici ed i servizi comunali e per le scuole (<i>automezzi di servizio, mezzi strumentali ed informatici, arredi scolastici e per uffici, ecc.</i>)

IL BILANCIO CORRENTE 2007

le entrate

Per poter fornire servizi alla collettività il Comune acquisisce risorse dai cittadini, dallo Stato e dagli altri enti pubblici:

ENTRATE CORRENTI 2007 (da dove arrivano le risorse?)			
dai CITTADINI  Euro 5.152.144,89	dallo STATO  Euro 827.430,48	dalla REGIONE  Euro 89.065,42	dalla PROVINCIA e da altri enti pubblici  Euro 135.881,50
Tot. Euro 1.052.377,40			
Tot. Complessivo Euro 6.204.522,29 composto dalle risorse acquisite dai cittadini e dalle risorse trasferite dallo Stato, dalla Regione e dagli altri enti.			



SERVIZI COMUNALI

In particolare l'importo di euro 5.152.144,89 deriva da:

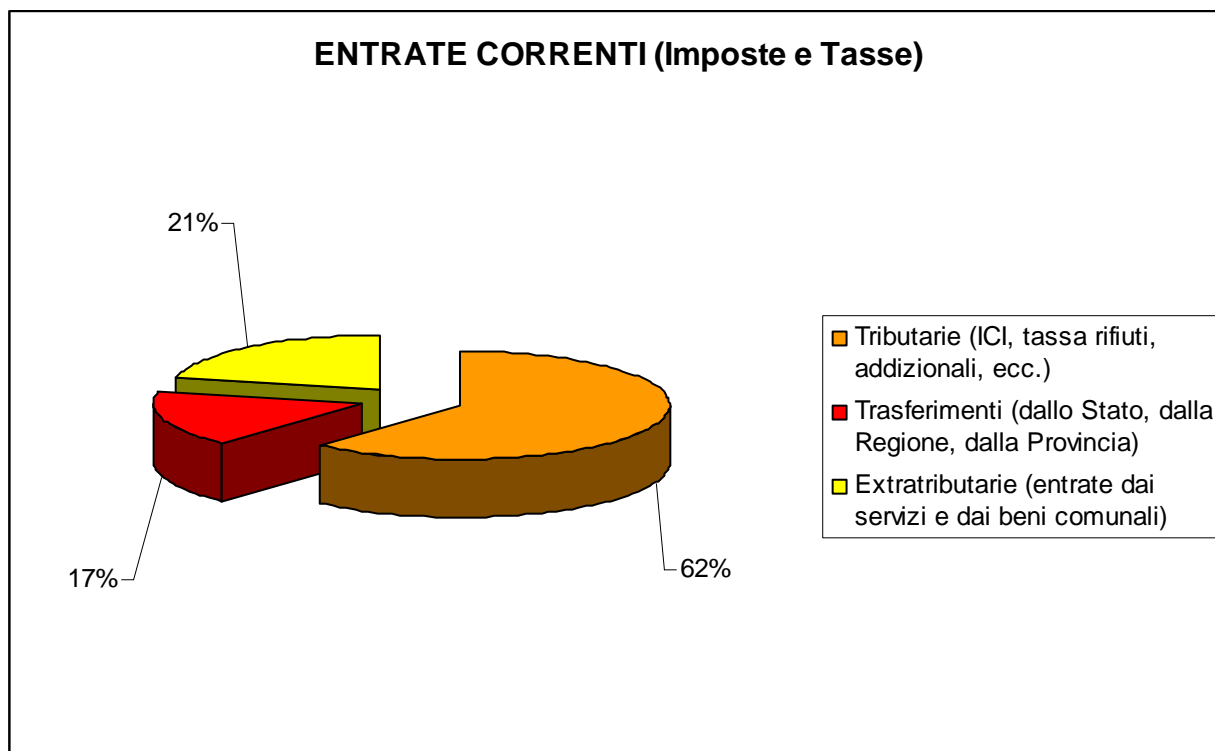
ENTRATE TRIBUTARIE	€ 3.822.580,60
ENTRATE EXTRATRIBUTARIE	€ 1.329.564,29
Contributo pro capite cittadino	€ 579,80
Contributo pro capite Stato ed altri	€ 118,43

IL BILANCIO CORRENTE 2007

le entrate

LE ENTRATE CORRENTI (Quali sono?):

ENTRATE CORRENTI	Euro	%
Tributarie (ICI, tassa rifiuti, addizionali, ecc.)	3.822.580,60	62
Trasferimenti (dallo Stato, dalla Regione, dalla Provincia)	1.052.377,40	17
Extratributarie (entrate dai servizi e dai beni comunali)	1.329.564,29	21
Totale	6.204.522,29	100

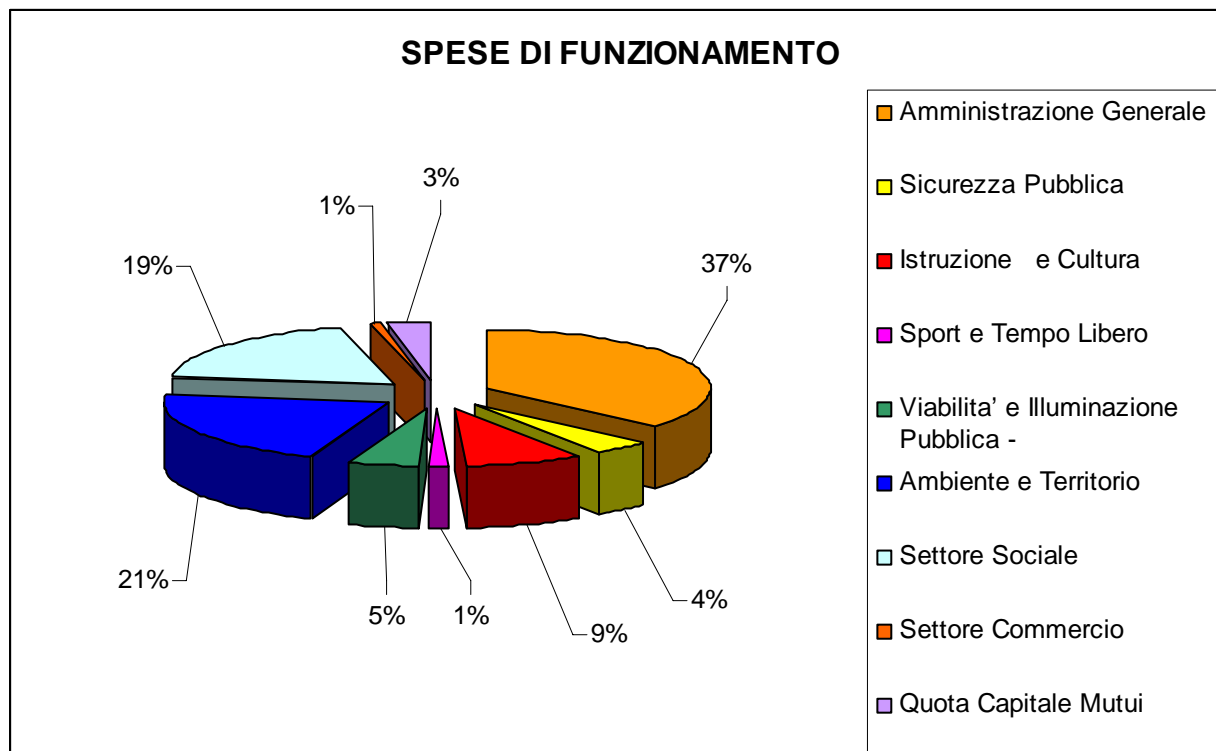


IL BILANCIO CORRENTE 2007

LE SPESE DI FUNZIONAMENTO *(Come vengono impiegate le entrate correnti?)*:

Le entrate ordinarie vengono utilizzate per spese di funzionamento (*personale, acquisti, manutenzioni, utenze, assicurazioni, consulenze e prestazioni varie, interessi passivi, trasferimenti ad altri enti per servizi in convenzione, contributi ad associazioni socio-culturali e sportive, a scuole materne e a famiglie in difficoltà, imposte, ecc.*) e sono destinate ai seguenti settori:



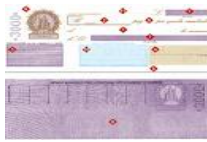

SPESE DI FUNZIONAMENTO	Euro	%
Amministrazione Generale	2.266.948,65	37
Sicurezza Pubblica	259.484,85	4
Istruzione e Cultura	539.089,87	9
Sport e Tempo Libero	79.044,03	1
Viabilità e Illuminazione Pubblica	315.502,53	5
Ambiente e Territorio	1.337.054,56	21
Settore Sociale	1.192.006,46	19
Settore Commercio	55.944,81	1
Quota Capitale Mutui	190.835,43	3
Totale	6.235.911,19	100



IL BILANCIO INVESTIMENTI 2007

le entrate

per poter realizzare opere pubbliche il comune ha utilizzato:

ENTRATE PER INVESTIMENTI 2006 <i>(da dove arrivano le risorse?)</i>			
CONTRIBUTI dello STATO 	CONTRIBUTI della REGIONE 	MUTUI E PRESTITI 	ALTRE ENTRATE (Oneri urbanizzazione, conc. cimiteriali, avanzi anni precedenti, etc.) 
Euro 2.613,47	Euro 40.000,00	Euro 440.000,00	Euro 997.582,88
Tot. 42.613,47		Tot. Euro 1.437.582,88	
Tot. Complessivo Euro 1.480.196,35			



INVESTIMENTI

BENI IMMOBILI	BENI MOBILI e VARIE
	
Euro 896.041,56	Euro 584.154,79
Tot. Euro 1.480.196,35	

SPESA PRO CAPITE PER INVESTIMENTI ANNO 2007 € 166,58

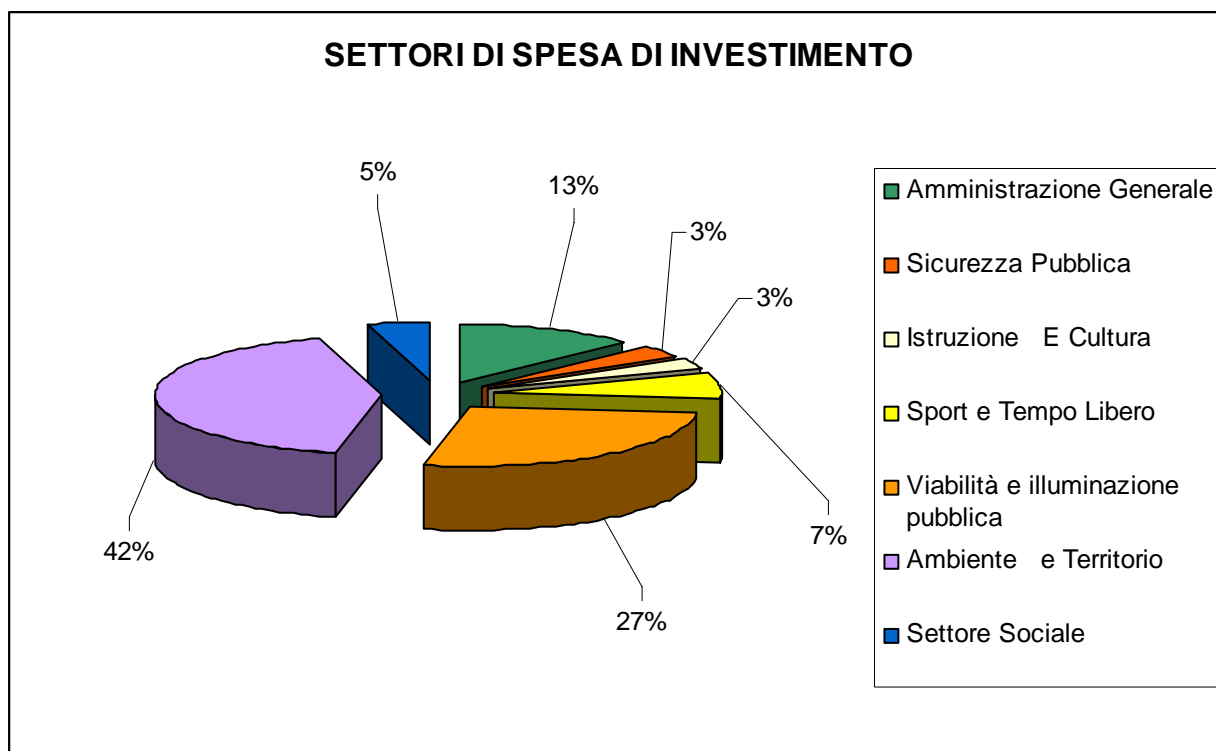
IL BILANCIO INVESTIMENTI 2007

le spese

LE SPESE (Come vengono impiegate le risorse ?)

Le risorse utilizzate per spese di investimento (*manutenzioni straordinarie ad immobili ed impianti comunali e alle strade, acquisti di strumenti utilizzati dai servizi, di arredi scolastici, di strumenti informatici nonché trasferimenti alle Parrocchie per interventi straordinari dalle stesse realizzate sugli edifici di culto*) sono state destinate ai seguenti settori di spesa:

SETTORI DI SPESA	Euro	%
Amministrazione Generale	189.229,87	13
Sicurezza Pubblica	51.000,00	3
Istruzione e Cultura	45.893,69	3
Sport e Tempo Libero	109.638,90	7
Viabilità e illuminazione pubblica	393.470,47	27
Ambiente e Territorio	624.282,23	42
Settore Sociale	66.681,19	5
Totale	1.480.196,35	100%



IL RISULTATO ECONOMICO 2007

LE SPESE (Come sono state impiegate le risorse ?)

INVESTIMENTI FINANZIATI NELL'ANNO	Euro
Manutenzioni straordinarie	896.041,56
Trasferimenti	217.662,64
Acquisti	202.764,15
Prestazioni professionali	153.728,00
Conferimenti di capitale	10.000,00
Totale	1.480.196,35

IL RISULTATO PATRIMONIALE 2007

La gestione patrimoniale, nel suo complesso, è direttamente correlata con quella economica ed evidenzia le variazioni tra le voci dell'attivo e del passivo così come risultati al termine dell'esercizio.

Nel nostro ente il conto del patrimonio mostra al 31 dicembre 2007 i seguenti risultati:

SITUAZIONE PATRIMONIALE	Euro
TOTALE DELL'ATTIVO	19.578.784,05
TOTALE DEL PASSIVO	12.174.369,69
PATRIMONIO NETTO	7.404.414,36



Comune di
VERGIATE (VA)